

Anleitung:

Kundenlogin mit eigener Vertragsübersicht und Vertragsdaten mit aktuellen Dokumenten einsehen

Bild 1



Bild 2

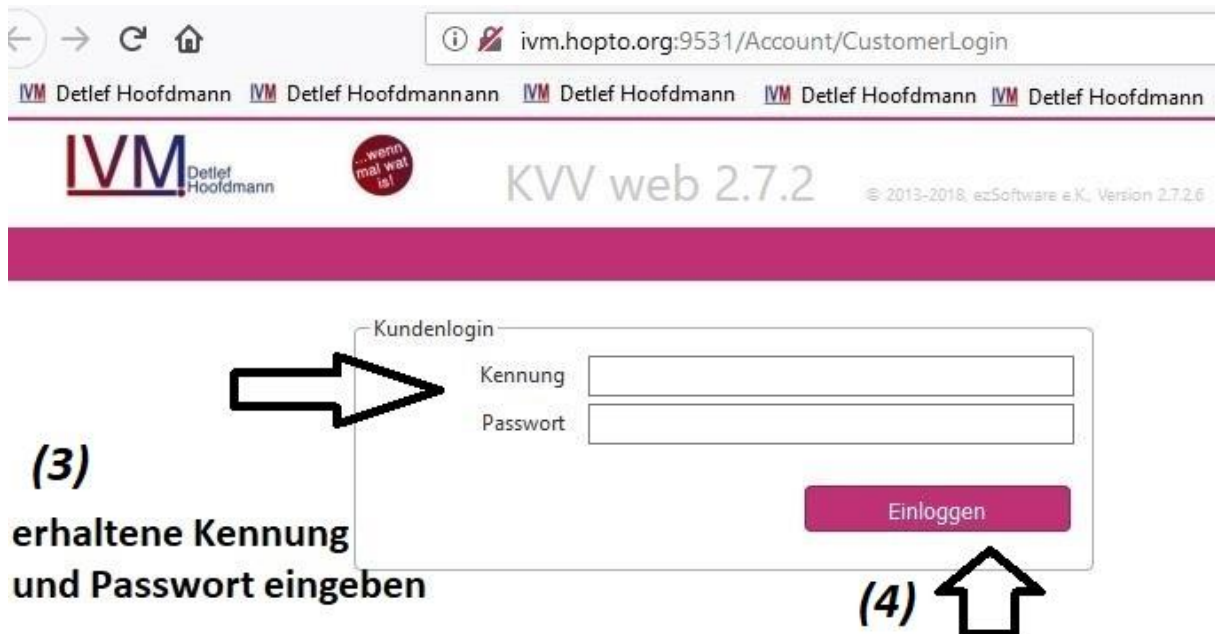


Bild 3



(5) Reiter Verträge auswählen

Bild 4

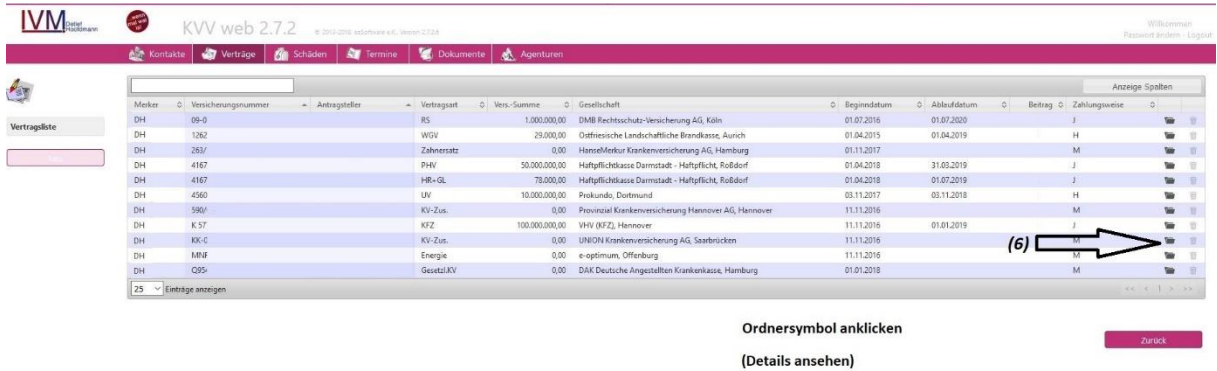


Bild 5

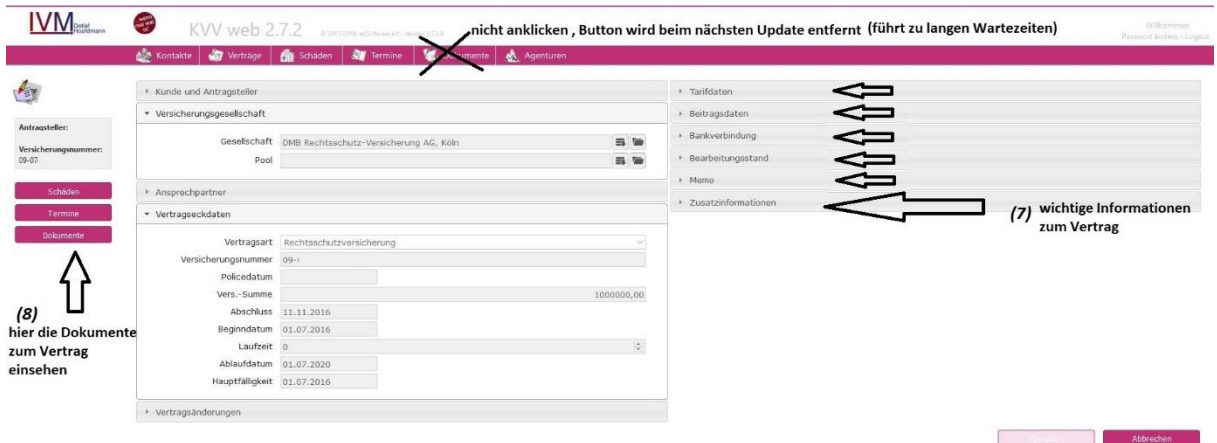


Bild 6

Dokumente zum Vertrag (9) reduziert die Spaltenanzeige

Datum	Bemerkung	Datenname	Kategorie	Betreff
15.03.2017	Neuantrag DMB	[Datenordner].	Neuantrag DMB	Neuantrag DMB
24.02.2017	Kündigungsbestätigung VGH	[Datenordner].	Kündigungsbestätigung	Kündigungsbestätigung
17.03.2017	Police (VS) DMB	[Datenordner].	Police (VS) DMB	Police (VS) DMB
11.04.2018	Leistungsbeschreibung Standard	[Datenordner].	Leistungsbeschreibung Standard	Leistungsbeschreibung Standard

kann man machen, hübscht nur die Optik auf

Bild 7

Dokumente zum Vertrag Spaltenreduzierung führt noch zum Aufhänger im Browser (Bild wird leicht gräulich)

nach Aktualisierung der Seite ist der Browser wieder aktiv (Bild wird wieder heller)

← → ↻ 🏠 ivm.ho...

Bild 8

Dokumente öffnen:

Sie möchten folgende Datei öffnen:

Leistungsbeschreibung Standard.pdf

Vom Typ: Adobe Acrobat Document (149 KB)

Von: http://ivm.hopto.org/9531

Wie soll Firefox mit dieser Datei verfahren?

Öffnen mit **Adobe Acrobat Reader DC**

Datei speichern

Für Dateien dieses Typs immer diese Aktion ausführen

Hierzu wird der Adobe Acrobat Reader o. ä. benötigt
Download hier: <https://get.adobe.com/de/reader/>

(10) Dokument öffnen

(11) mit OK bestätigen

Bild 9



Bild 10



oder zurück und weitere Dokument einsehen

